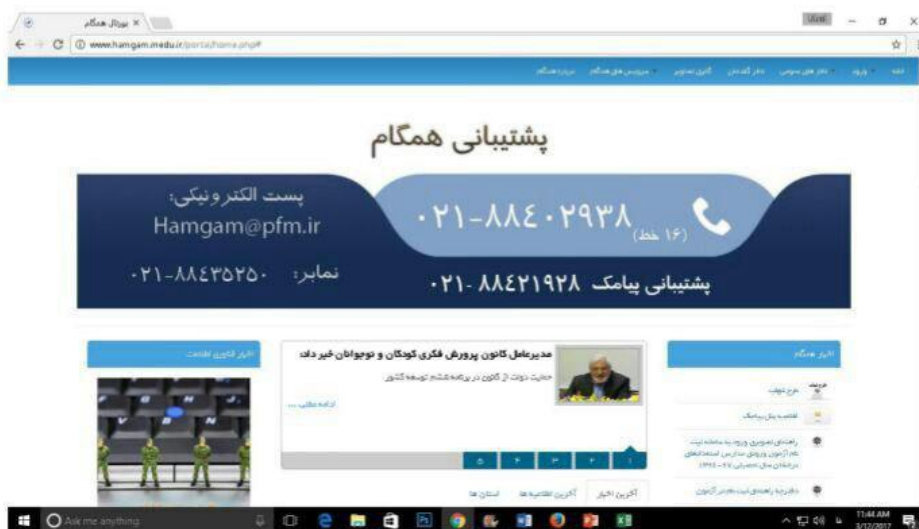


همگام جامع ترین پورتال ملی مدارس کشور با هدف ارتقای سطح دسترسی به تجهیزات و فناوری های نوین آموزشی و تربیتی در راستای اهداف سند تحول بنیادین آموزش و پرورش و یکپارچه سازی کلیه سامانه های مرتبط می باشد. از مهمترین اهداف این مجموعه زمینه سازی جهت ایجاد تحول مبتنی بر فناوری اطلاعات در برنامه های آموزشی و پرورشی، تحقق عدالت آموزشی، تسهیل فرآیندهای موجود آموزشی و اداری و ارائه برنامه های آموزشی و دروس دوره های تحصیلی به صورت الکترونیکی می باشد.

ورود به سایت همگام به آدرس ذیل:

<http://www.hamgam.medu.ir/portal/home.php#>

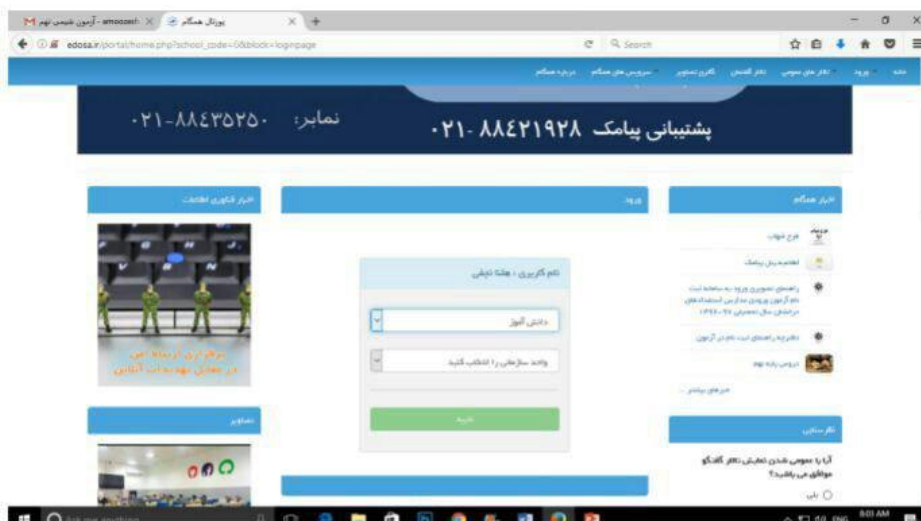


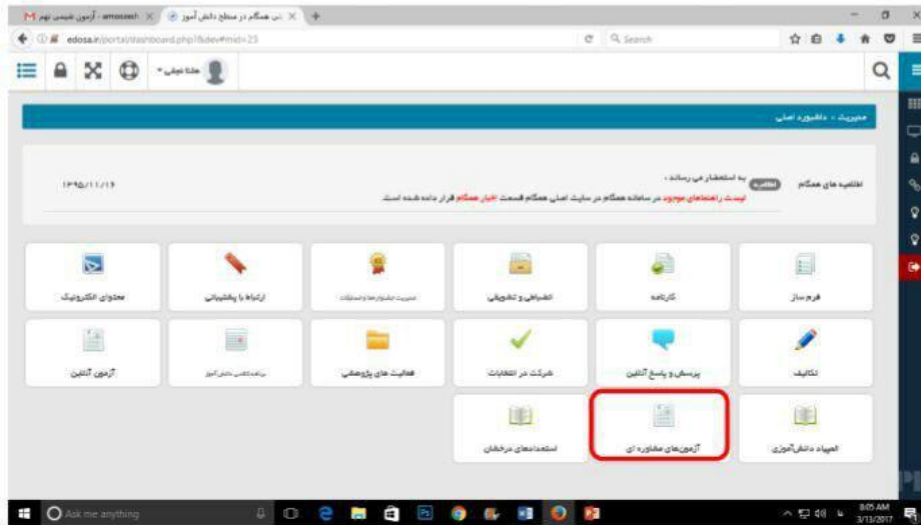
سپس به قسمت ورود گزینه ورود کاربر را انتخاب نموده که صفحه ذیل رویت می شود.



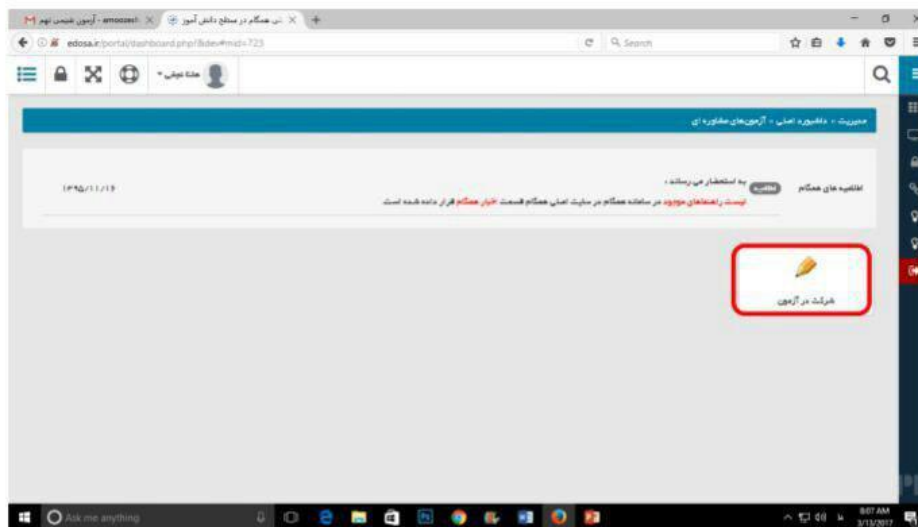
با وارد نمودن نام کاربری و رمز عبور که از طرف مدرسه در اختیار شما عزیزان قرار گرفته است وارد می شوید.

در قسمت پایین همانطور که مشاهده می فرمائید با نام کاربری سمت خود(نقش خود را با عنوان دانش آموز انتخاب نمایید) را انتخاب نموده با انتخاب مدرسه ای که در آن مشغول فعالیت می باشید، پس از طی مراحل ابتدایی صفحه زیر نمایش داده می شود.

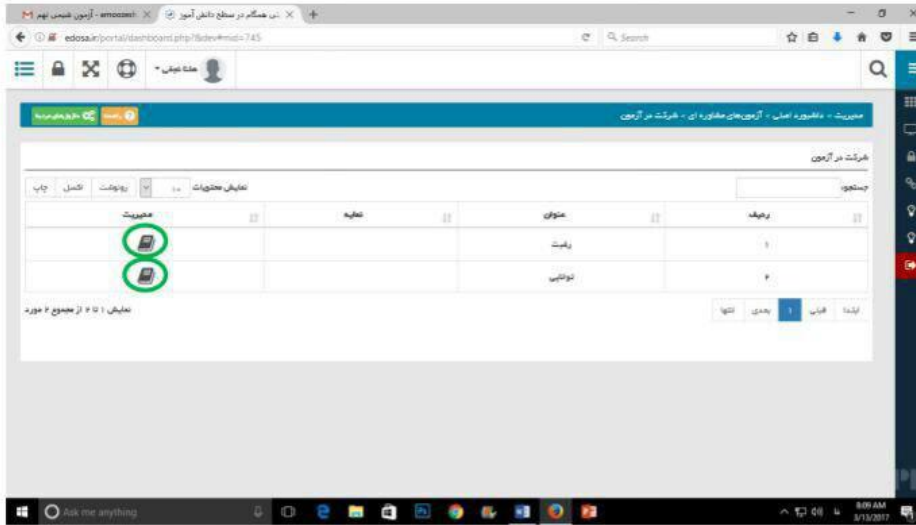




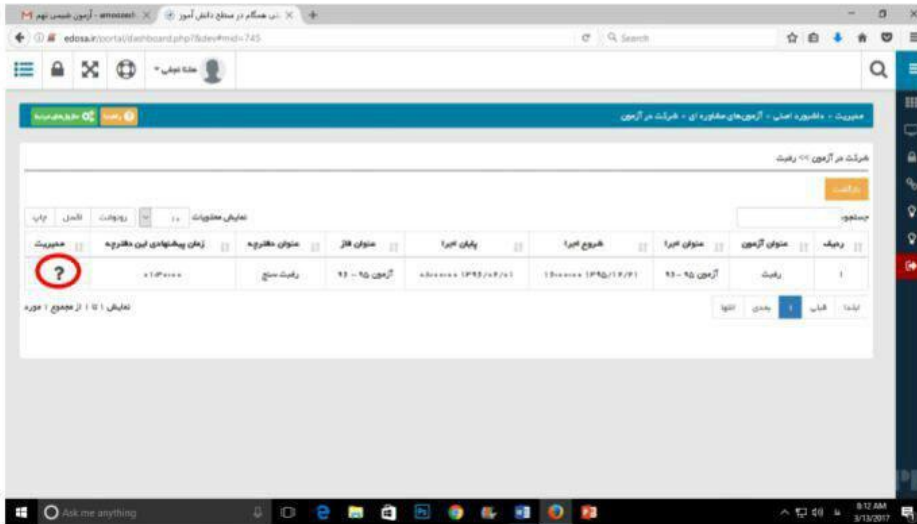
سپس در این قسمت آزمون های مشاوره ای را انتخاب می نمایم. در ادامه صفحه زیر را مشاهده می فرمائید.

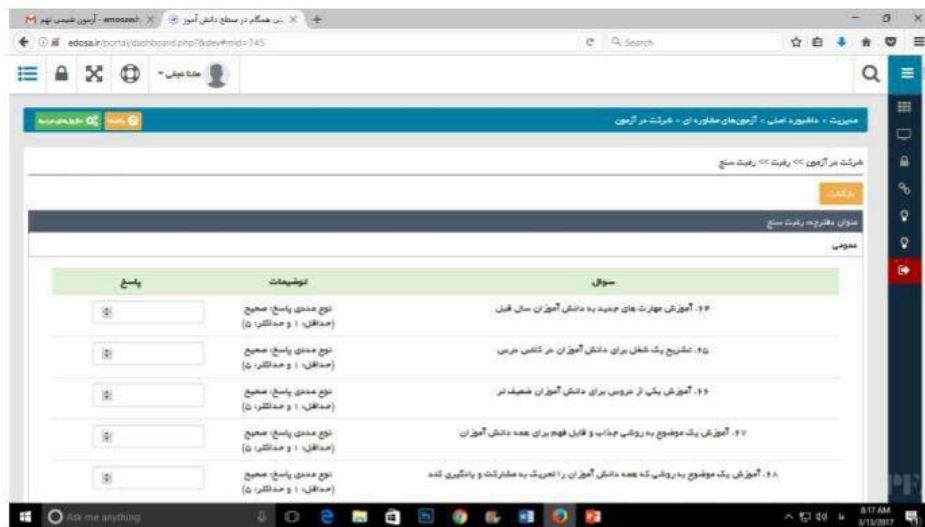


با انتخاب دکمه شرکت در آزمون صفحه زیر برای شروع آزمون قابل رویت است. دو آزمون با عناوین رغبت و توانایی برای هر دانش آموز در نظر گرفته شده است. که دانش آموز ملزم به انجام هر دو آزمون می باشد.



برای شرکت در آزمون در قسمت مدیریت روی تصویر کتاب کلیک می کنیم. در ادامه صفحه زیر برای شما به نمایش در می آید. برای شروع آزمون روی علامت ؟ کلیک می کنیم.





کهنکته: دانش آموز موظف به تکمیل فرایند آزمون و پاسخ گویی به تمامی سوالات است.

هدف از اجرای این آزمون شناسایی علایق و رغبت های درونی شما میباشد

- ✓ سوالات آزمون رغبت جایجا ست و به ترتیب نمی باشد. همانطور که در تصویر مشاهده می فرمائید از سوال ۶۴ شروع شده است. و اصلا مهم نیست احتمالا تا زمان آزمون شما نیز این نکته اصلاح شود.
- ✓ تعداد سوالات آزمون رغبت شامل ۳۱۹ فعالیت است که دانش آموزان به خود از ۱ تا ۵ امتیاز میدهند.
- ✓ ۱ اصلا علاقه ندارم ، ۲ علاقه ندارم ، ۳ متوسط ، ۴ علاقه مندم ، ۵ شدیداً علاقه مندم
- ✓ در صورتیکه دانش آموزان در حین اجرای آزمون دچار قطعی سیستم گردید بدون هیچ نگرانی مجدداً مراحل ورود به سیستم را از ابتدا انجام داده و پس از ورود پاسخگویی به آزمون را ادامه دهند. به طور متداول پاسخ گویی قبلی ذخیره شده و ادامه دهید.

✓ پس از مطالعه هر عبارت در ذهن خود عبارات را به شکل زیر ترسیم نمایید. **آزمون رغبت به منظور سنجش علاقه مندی های شما ست.**

مثلاً: سوال ۶۴. آموزش مهارت های جدید به دانش آموزان سال قبل

من به آموزش مهارت های جدید به دانش آموزان سال قبل علاقه دارم

✓ در **آزمون توانایی** پس از مطالعه هر عبارت در ذهن خود عبارات را به شکل زیر ترسیم نمایید. **آزمون توانایی به منظور سنجش توان مندی های شما ست.** در این قسمت فعالیت ها را می بایست تجربه کرده باشید.

مثلاً: سوال ۵۷. مشورت دادن به دوستانی که دچار مشکلات شده اند.

من توانایی مشورت دادن به دوستانی که دچار مشکلات شده اند را دارم.

اگر در حین کار علامت خطا در مستطیل شکل قرمز رنگ دیده شد نگران نشوید گزینه خروج که دکمه قرمز رنگ در سمت راست جدول است را انتخاب نمایید.



و دوباره مراحل ورود برای ادامه آزمون را طی نمایید.

The screenshot shows a web browser displaying a dashboard for a survey. The page title is 'مشورت دادن به دوستانی که دچار مشکلات شده اند'. Below the title, there is a table with columns for 'سوال' (Question), 'توضیحات' (Notes), and 'پاسخ' (Response). The table contains five rows of questions, each with a corresponding response option. The first row is highlighted in blue. The response options are: 'نوع مدعی پاسخ صحیح (حذفی، ۱ و حذفی ۲)', 'نوع مدعی پاسخ صحیح (حذفی، ۱ و حذفی ۲)', 'نوع مدعی پاسخ صحیح (حذفی، ۱ و حذفی ۲)', 'نوع مدعی پاسخ صحیح (حذفی، ۱ و حذفی ۲)', and 'نوع مدعی پاسخ صحیح (حذفی، ۱ و حذفی ۲)'. The interface also includes a search bar, a sidebar with navigation icons, and a footer with system information.



- ✓ دانش آموزان عزیز پس از اتمام کار کنترل کنید که به همه گزینه ها امتیاز داده شده باشید.
- ✓ این آزمون ها قابلیت ویرایش دارند به این شکل که پس از انجام آزمون می توانید روز دیگر یا ساعت دیگری به سایت مراجعه نموده و امتیازات را تغییر دهید.
- ✓ در صورت ورود و خروج حداکثر سه بار سایت از فعالیت می ایستد ولی جای نگرانی نیست می توانید پس از چند ساعت مجدد مراجعه نموده و به فعالیت خود ادامه دهید. به احتمال زیاد اطلاعات قبلی شما ذخیره شده است.

